



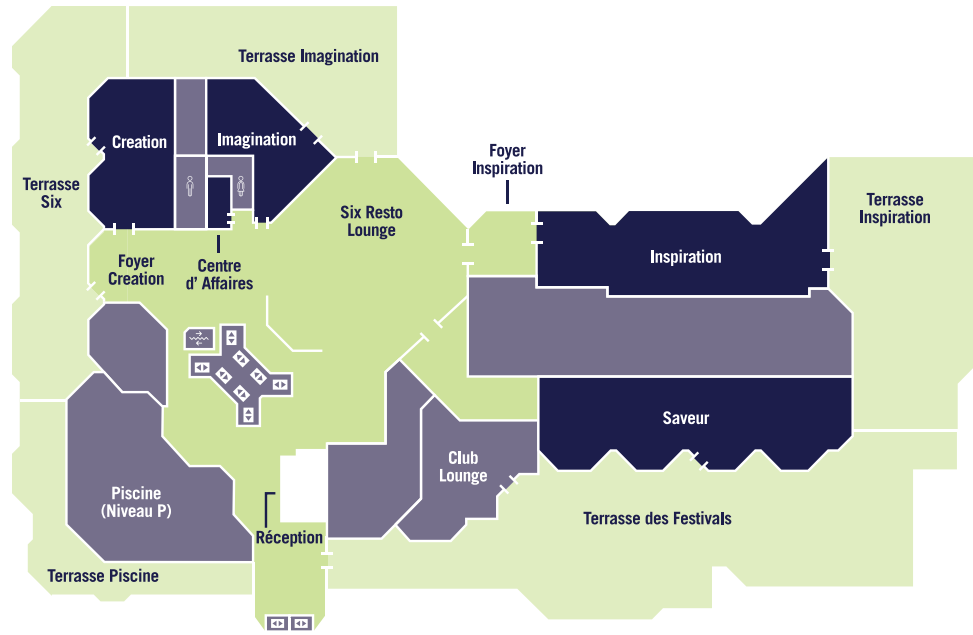


NOM	SUPERFICIE (pi <sup>2</sup> /m <sup>2</sup> )	LONGUEUR X LARGEUR (pi/m)	HAUTEUR (pi/m)	BANQUET	THÉÂTRE	CONFÉRENCE	CLASSE	RÉCEPTION	FORME EN U	CARRÉ
<b>NIVEAU 6</b>										
Creation	1,560 / 144.9	60 x 26 / 18.3 x 7.9	10 / 3	80	100	40	50	130	40	40
Foyer Creation	832 / 77.3	26 x 32 / 7.9 x 9.7	10 / 3	-	-	-	-	80	-	-
Terrasse des Festivals	4,752 / 441.5	108 x 44 / 32.9 x 13.4	-	300	-	-	-	500	-	-
Imagination	1,620 / 150.5	60 x 27 / 18.3 x 8.2	9 / 2.7	80	80	30	50	100	30	30
Terrasse Imagination	800 / 74.3	40 x 20 / 12.2 x 6	-	-	-	-	-	125	-	-
Inspiration	3,904 / 362.7	122 x 32 / 37.2 x 9.7	11 / 3.3	280	300	60	160	350	50	60
Terrasse Inspiration	2,856 / 265.3	102 x 28 / 31 x 8.5	-	280	-	-	-	350	-	-
Terrasse Piscine	2,700 / 250.8	30 x 90 / 9.1 x 27.4	-	-	-	-	-	125	-	-
Saveur	2,800 / 260.1	100 x 28 / 30.5 x 8.5	11 / 3.3	250	200	-	80	280	-	-
Six Resto Lounge	4,355 / 404.6	65 x 67 / 19.8 x 20.4	10 / 3	200	-	-	-	350	-	-
Terrasse Six	3,600 / 334.4	120 x 30 / 36.5 x 9.1	-	250	-	-	-	350	-	-
<b>NIVEAU 5</b>										
Maestro	322 / 29.9	23 x 14 / 7 x 4.2	12 / 3.6	20	25	20	15	25	15	20
Ovation	2,400 / 222.9	80 x 30 / 24.4 x 9.1	12 / 3.6	220	200	55	125	250	50	55
Foyer Ovation	630 / 58.5	42 x 15 / 12.8 x 4.5	10 / 3	-	-	-	-	55	-	-
Symphonie 1	1,276 / 118.5	58 x 22 / 17.7 x 6.7	9 / 2.7	100	130	50	70	125	45	50
Symphonie 2	1,100 / 102.2	50 x 22 / 15.2 x 6.7	9 / 2.7	80	80	42	50	100	40	42
Symphonie 2 A	660 / 61.3	30 x 22 / 9.1 x 6.7	9 / 2.7	45	40	24	28	40	22	24
Symphonie 2 B	440 / 40.8	20 x 22 / 6 x 6.7	9 / 2.7	30	20	30	15	25	18	20
Symphonie 3	1,530 / 142.1	51 x 30 / 15.5 x 9.1	9 / 2.7	120	150	50	80	150	48	50
Symphonie 3 A	780 / 72.4	26 x 30 / 7.9 x 9.1	9 / 2.7	50	50	25	30	60	23	25
Symphonie 3 B	750 / 69.6	25 x 30 / 7.6 x 9.1	9 / 2.7	50	50	25	30	60	23	25
Symphonie 4	851 / 79	37 x 23 / 11.2 x 7	9 / 2.7	60	70	30	35	60	28	30
Symphonie 4 A	391 / 36.3	17 x 23 / 5.2 x 7	9 / 2.7	30	25	15	18	30	12	15
Symphonie 4 B	460 / 42.7	20 x 23 / 6 x 7	9 / 2.7	30	25	14	18	30	12	14
Symphonie 5	280 / 26	20 x 14 / 6 x 4.2	9 / 2.7	10	-	10	-	-	-	-
Symphonie 6	280 / 26	20 x 14 / 6 x 4.2	9 / 2.7	10	-	10	-	-	-	-
Symphonie 7	550 / 51.1	25 x 22 / 7.6 x 6.7	9 / 2.7	30	25	18	20	30	15	18
<b>NIVEAU 4</b>										
Grand Salon Opera	7,540 / 700	145 x 52 / 44.2 x 15.8	18 / 5.5	650	800	-	550	1,000	-	-
Opera A	2,236 / 207.7	43 x 52 / 13.1 x 15.8	18 / 5.5	175	220	50	120	260	54	60
Opera B	3,120 / 289.8	60 x 52 / 18.3 x 15.8	18 / 5.5	250	350	70	250	350	60	70
Opera C	2,236 / 207.7	43 x 52 / 13.1 x 15.8	18 / 5.5	175	220	60	120	260	54	60
Foyer Opera	4,020 / 373.4	134 x 30 / 40.8 x 9.1	9 / 2.7	300	-	-	-	540	-	-
Petit Salon A	288 / 26.7	16 x 18 / 4.9 x 5.5	10 / 3	-	-	10	-	-	-	-
Petit Salon B	280 / 26	20 x 14 / 6 x 4.2	10 / 3	-	-	-	-	10	-	-
Petit Soprano	280 / 26	14 x 20 / 4.2 x 6	10 / 3	-	-	10	-	-	-	-
Soprano	6,230 / 578.8	178 x 35 / 54.2 x 10.6	10 / 3	450	400	-	200	600	-	-
Soprano A	2,100 / 195.1	60 x 35 / 18.3 x 10.6	10 / 3	180	190	50	120	250	50	54
Soprano B	1,995 / 185.3	57 x 35 / 17.3 x 10.6	10 / 3	150	130	42	90	200	40	48
Soprano C	2,166 / 201.2	57 x 38 / 17.3 x 11.6	10 / 3	120	80	30	50	150	28	34
Foyer Soprano	1,856 / 172.4	58 x 32 / 17.7 x 9.7	10 / 3	-	-	-	-	150	-	-

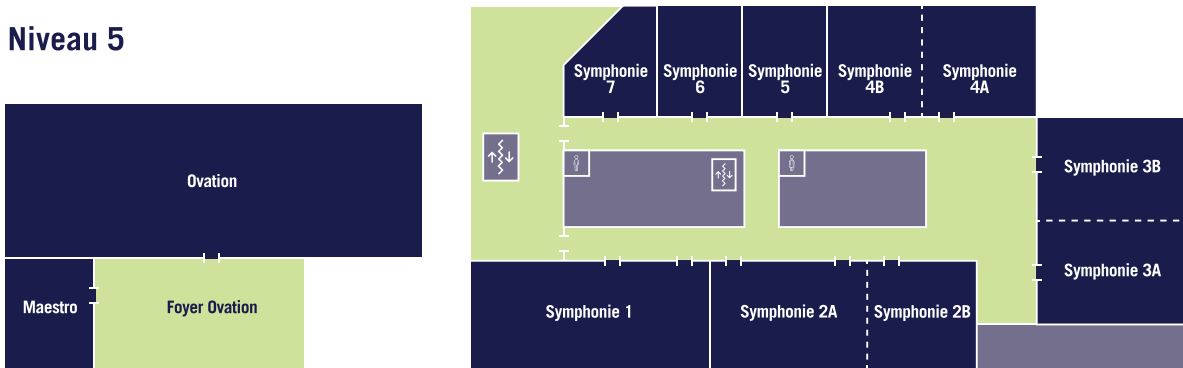
**Légende**

-  Ascenseurs
-  Salles de Conférence/Réunion
-  Commodités/Aires de Service
-  Foyers/Aires Publiques

**Niveau 6**



**Niveau 5**



**Niveau 4**

